

Краткосрочный проект «День знаний» в подготовительной к школе группе.



Выполнила: Сафронова Ю.Н., воспитатель
МДОУ «Детский сад №5»
г. Ясногорска Тульской области

Паспорт проекта:

Тип проекта: информационный, творческий, групповой, краткосрочный.

Срок реализации: 2 недели (25.08.2021– 03.09.2021г.)

Участники проекта: дети подготовительной группы (возраст 6-7 лет), воспитатели группы, родители детей.

Актуальность проблемы:

При подготовке детей к празднику возник вопрос: «Откуда пришел праздник? Почему именно 1 сентября?». Возникла идея провести подготовку к празднику в ходе осуществления проекта «День знаний», познакомить детей с историей возникновения праздника.

Цель проекта: расширять знания детей о возникновении праздника «День знаний».

Задачи проекта:

1. Познакомить детей с историей возникновения праздника День знаний.
2. Уточнить и систематизировать знания детей о празднике 1 сентября.
3. Развивать грамотную речь, при составлении описательного рассказа о школе.
4. Вызывать желание детей создавать подарки к празднику своими руками.

Реализация проекта:

1.Подготовительный этап:

- Разработка стратегии реализации проекта.
- Подбор литературных произведений о школе.
- Подбор материала по теме «История возникновения праздника».
- Составление план основного этапа.
- Определение цели и задач проектной деятельности.

2.Основной этап:

- Знакомство с историей возникновения праздника.
- Рассматривание иллюстраций о школе.
- Разучивание стихов и песен, посвящённых Дню знаний.
- Чтение произведения с дальнейшим анализом В. Берестов «Читалочка», Л. Воронкова «Подружки идут в школу», С. Я. Маршак «Первый день календаря», В. Осеева «Волшебное слово», Л. Н. Толстой «Филиппок».
- Консультация для родителей «История возникновения праздника 1 сентября».
- Чтение произведений о школе в детском саду и дома.
- Составление описательных рассказов «Скоро в школу».
- Изготовление поздравительных открыток.
- Просмотр мультфильмов про школу.

3.Заключительный этап:

- Участие в празднике, посвящённом Дню знаний.

Предполагаемый результат проекта:

1. Создание открытки к празднику.
2. Проведение праздника «День знаний» в детском саду.

План реализации проекта:

	Дата	Содержание работы
1	25 августа 2021г.	<ul style="list-style-type: none">• Разработка стратегии реализации проекта.• Подбор литературных произведений о школе.
2	26 августа 2021	Консультация для родителей «История возникновения праздника 1 сентября – День знаний». Размещение информации в родительский уголок, родительские чаты.
3		«Познавательное развитие». Беседа с детьми о возникновении праздника «День знаний»
4	27 августа 2021	Развитие речи. Рассматривание иллюстраций о школе. Составление маленьких рассказов.
5		Разучивание стихотворений о школе.
6	30 августа 2021	Рисование «Школьные принадлежности»

7		Чтение произведения с дальнейшим анализом Л. Воронкова «Подружки идут в школу»
8	31 августа 2021	Повторение разученных стихотворений к празднику День знаний
9		Апликация. Приготовление открыток к празднику.
10	1 сентября 2021 г.	Музыкальный праздник, посвящённый Дню знаний. Просмотр мультфильмов о школе. Чтение произведения с дальнейшим анализом С. Я. Маршак «Первый день календаря»
11	2 сентября 2021 г.	ФЭМП «Путешествие в страну знаний»
12		Игра «Собери портфель»
13		Чтение произведения с дальнейшим анализом Л. Н. Толстой «Филиппок».
14		Слушание музыкального произведения «Учат в школе».
15	3 сентября 2021 г.	Рисование «Букет первоклассника»
16		Чтение произведения с дальнейшим анализом В. Осеева «Волшебное слово»
17		Загадывание загадок о школе, школьных принадлежностях.
18		Экскурсия к школе.
19	Каждый день	Чтение произведений о школе в детском саду и дома.

Итог проекта:

Дети познакомились и узнали об истории и традициях праздника, составляют рассказы описательного характера о школе. Передают полученные знания в продуктивной деятельности (рисование, лепка, аппликация). Запланированные мероприятия проекта помогли детям расширить знания о возникновении и проведении праздника «День знаний».


Фотоотчёт о реализации проекта:

Просмотр мультфильмов о школе.





Беседа о школьных принадлежностях



Рисование «Школьные принадлежности»





Экскурсия к школе.



Незнайка на празднике у ребят.



Игра «Собери портфель»



Праздник «День знаний»



Приложение 1.

КОНСУЛЬТАЦИЯ ДЛЯ РОДИТЕЛЕЙ

ИСТОРИЯ ПРАЗДНИКА «1 СЕНТЯБРЯ – ДЕНЬ ЗНАНИЙ».

1 сентября школьники, студенты, преподаватели и все, кто имеет или когда-либо имел отношение к образовательному процессу, отмечают День знаний. Официально этот праздник появился в государственном календаре в 1984 году, однако 1 Сентября на протяжении многих лет было особенным днём и не только для школьников. Что же предшествовало появлению учебного праздника и почему именно в первый осенний день начинается новый учебный год?

Почему учебный год начинается 1 сентября?

В России никогда не было единой даты начала учебного года — занятия в образовательных заведениях начинались в различное время. В деревнях к учебе могли приступить только поздней осенью, после окончания сельскохозяйственных работ, а городские гимназисты садились за парты в середине августа. Только в 1935 году Совнарком принял постановление о единой дате начала учебы во всех школах. Первым учебным днем стало 1 сентября. Тогда же была установлена продолжительность учебного года и введены фиксированные каникулы.

Дата 1 сентября была выбрана не случайно. Во многих школах занятия уже начинались в первый осенний день. Причиной этому было то, что на Руси долгое время встречали в этот день Новый год. После того, когда Петр Первый повелел перенести новогодние праздники на 1 января, начало учебы оставили на прежней дате, чтобы не прерывать учебный процесс длительным перерывом и не переносить продолжительные летние каникулы на зиму. Не последнюю роль в этом вопросе сыграла церковь. Большинство школ в те времена были при церквях, а церковь не спешила менять привычный календарь.

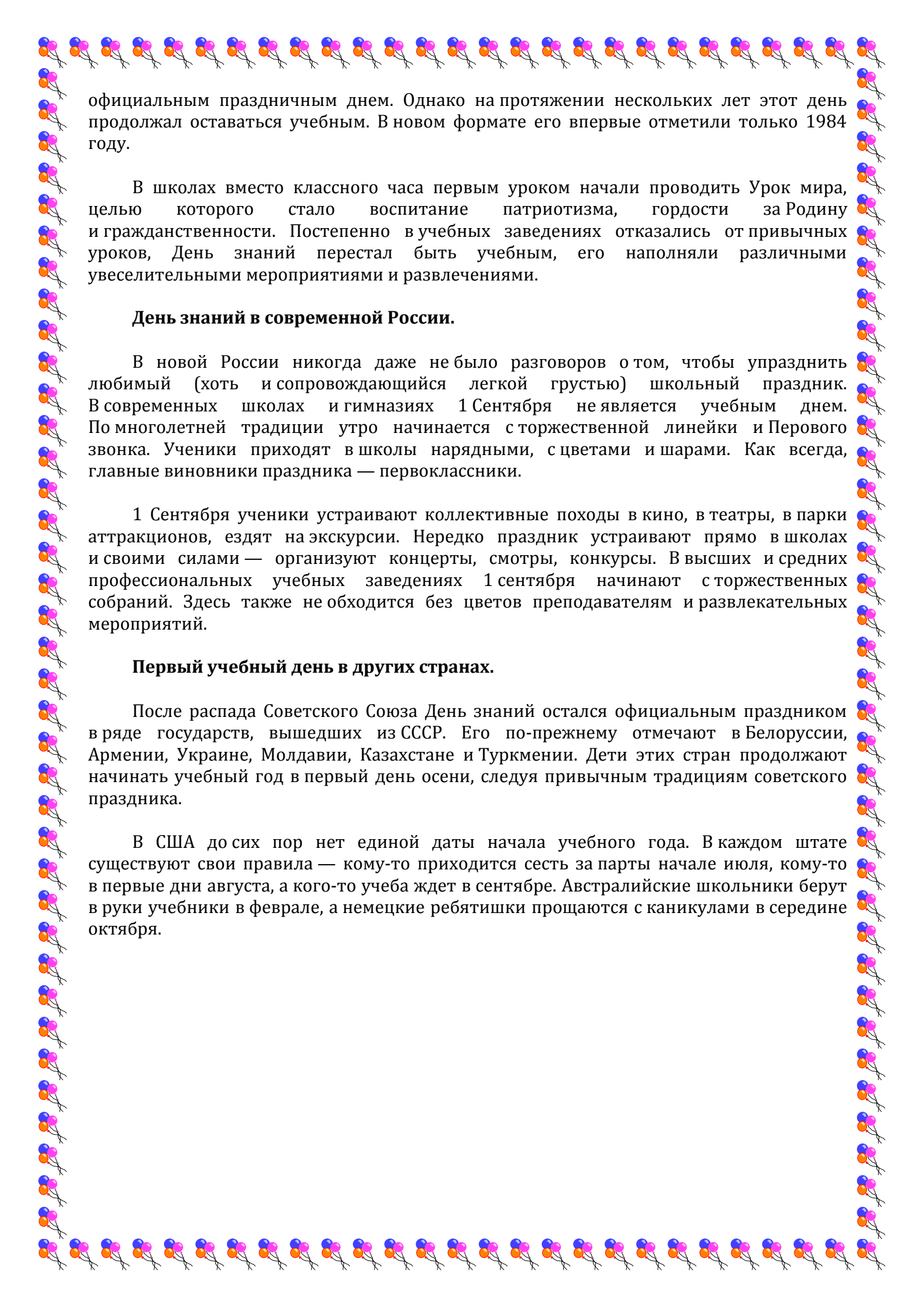
1 Сентября в советских школах.

В советских школах 1 Сентября всегда было торжественным днем. Главным атрибутом первого учебного дня была праздничная линейка, во время которой чествовали первоклассников, впервые переступающих порог школы. Официально праздника в календаре не было, но в народе его называли «Первый звонок» или просто — 1 Сентября. Ученики всегда приходили в первый учебный день с букетами, дарили их любимым учителям, которые после уроков уходили домой с охапками цветов.

Первый учебный день не был выходным, но полноценных занятий, конечно же, в этот день быть не могло. Не видевших друг друга целое лето учеников и учителей переполняли эмоции, мешающие серьезным занятиям. Как правило, учебный год начинали классным часом, во время которого сообщали расписание уроков, знакомили с новыми учителями и сообщали прочую важную информацию.

День знаний — от привычной даты к празднику.

В 1980 году Указом Президиума Верховного Совета СССР был учрежден День знаний. Так 1 Сентября на законных основаниях появилось в календаре и стало



официальным праздничным днем. Однако на протяжении нескольких лет этот день продолжал оставаться учебным. В новом формате его впервые отметили только 1984 году.

В школах вместо классного часа первым уроком начали проводить Урок мира, целью которого стало воспитание патриотизма, гордости за Родину и гражданственности. Постепенно в учебных заведениях отказались от привычных уроков, День знаний перестал быть учебным, его наполняли различными увеселительными мероприятиями и развлечениями.

День знаний в современной России.

В новой России никогда даже не было разговоров о том, чтобы упразднить любимый (хоть и сопровождающийся легкой грустью) школьный праздник. В современных школах и гимназиях 1 Сентября не является учебным днем. По многолетней традиции утро начинается с торжественной линейки и Перового звонка. Ученики приходят в школы наряженными, с цветами и шарами. Как всегда, главные виновники праздника — первоклассники.

1 Сентября ученики устраивают коллективные походы в кино, в театры, в парки аттракционов, ездят на экскурсии. Нередко праздник устраивают прямо в школах и своими силами — организуют концерты, смотры, конкурсы. В высших и средних профессиональных учебных заведениях 1 сентября начинают с торжественных собраний. Здесь также не обходится без цветов преподавателям и развлекательных мероприятий.

Первый учебный день в других странах.

После распада Советского Союза День знаний остался официальным праздником в ряде государств, вышедших из СССР. Его по-прежнему отмечают в Белоруссии, Армении, Украине, Молдавии, Казахстане и Туркмении. Дети этих стран продолжают начинать учебный год в первый день осени, следуя привычным традициям советского праздника.

В США до сих пор нет единой даты начала учебного года. В каждом штате существуют свои правила — кому-то приходится сесть за парты начале июля, кому-то в первые дни августа, а кого-то учеба ждет в сентябре. Австралийские школьники берут в руки учебники в феврале, а немецкие ребята прощаются с каникулами в середине октября.

БЕСЕДА С ДЕТЬМИ.

ПРАЗДНИК 1 СЕНТЯБРЯ - ДЕНЬ ЗНАНИЙ: ИСТОРИЯ И ТРАДИЦИИ.

Значение праздника 1 сентября «День знаний»

В нашей стране ежегодно 1 сентября отмечается праздник День знаний. Свое название он получил благодаря тому, что является первым днем осени, когда начинается новый учебный год во всех российских школах, а также средних и высших учебных заведениях.

День знаний – это праздник для всех учеников, учащихся, студентов, их родителей, учителей и преподавателей, а также всех тех людей, которые хоть как-то связаны с обслуживанием школьников и студентов.

Но традиционно больше всего ему радуются те, кто в этот день впервые идет в школу. Можно сказать, что 1 сентября для первоклассников и первокурсников начинается совершенно новая жизнь. Этот день является для них очень волнующим и запоминающимся.

Праздник «День знаний» - традиции

Во всех населенных пунктах нашей страны 1 сентября можно видеть большое количество нарядно одетых первоклашек, шагающих с букетом цветов в школу. Там для них проводятся торжественные линейки, посвященные началу учебного года, а также уроки мира, ставшие уже традиционными. Для первоклассников звенит их первый школьный звонок. Для них рисуют школьные стенгазеты, звучат песни о школе. У учеников других классов тоже есть повод для радости, ведь они вновь встречаются с любимыми учителями и школьными товарищами.

Конечно, в разных школах праздник «День знаний» отмечается по-своему. А в последние годы некоторые школы стали отмечать 1 сентября с большим размахом: устраиваются вечеринки на природе или в кафе. В средних специальных и высших учебных заведениях торжественные линейки обычно не проводятся. Для первокурсников проходят торжественное собрание, но учащиеся старших курсов уже учатся.

История праздника «День знаний»

Стоит напомнить несколько исторических фактов, касающихся этого дня. Изначально этот день все народы отмечали как праздник жатвы. В нашей стране ещё во времена Петра Первого в этот день было принято праздновать Новый Год. Но потом Новый Год было решено перенести на 1 января, по образцу европейских стран.

Сейчас 1 сентября является государственным праздником под названием «День знаний». Не стоит путать этот день с днем учителя, в настоящее время они являются отдельными праздниками. Нужно напомнить, что официально День знаний начали отмечать в СССР с 1984 года.

Приложение 3.

КОНСПЕКТ ООД ПО ОЗНАКОМЛЕНИЮ ДЕТЕЙ С ОКРУЖАЮЩИМ МИРОМ НА ТЕМУ: «ДЕНЬ ЗНАНИЙ» В ПОДГОТОВИТЕЛЬНОЙ ГРУППЕ.

Задачи:

Образовательные.

Уточнить и систематизировать знания детей о празднике 1 сентября. Закрепить понятия «школа», «ученик», «учитель», «урок»; обобщающее понятие «школьные принадлежности»;

Развивающие:

Развивать память, логическое мышление, внимание. Формировать навыки учебной деятельности. Развивать речь детей, умение отвечать на вопросы полным ответом. Упражнять в образовании существительных множественного числа; умении отгадывать загадки. Активизировать словарь по теме.

Воспитательные.

Воспитывать интерес детей к образовательной деятельности, желание учиться и получать знания.

Демонстрационный материал: школьные принадлежности: портфель, ручка, пенал, карандаш, линейка, ластик, тетрадь.

Ход ООД.

Организационный момент. Воспитатель звонит в колокольчик. Просит детей занять свои места.

Воспитатель. Ребята послушайте внимательно загадку. О каком времени года в ней говорится.

Если на деревьях листья пожелтели,
Если в край далекий птицы улетели,
Если небо хмурится,
Если дождик льётся.
Это время года ...?

Дети. Осенью зовется.

Воспитатель. Правильно.

- Дети, назовите первый осенний месяц.

Дети. Сентябрь.

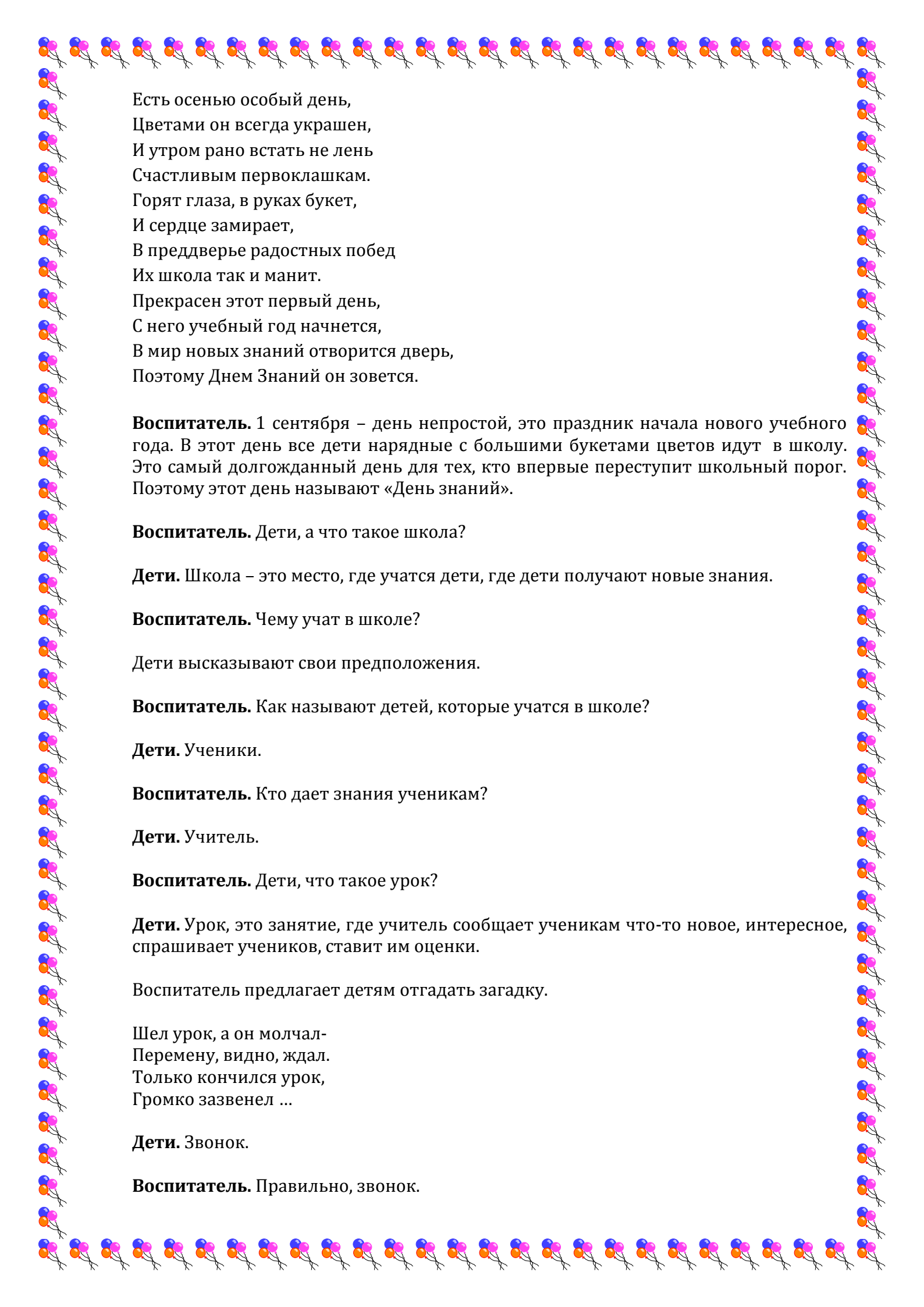
Воспитатель. Какой праздник отмечает вся страна в сентябре?

Дети. День знаний или 1 сентября.

Воспитатель. Почему его так называют?

Дети высказывают свои предположения.

Воспитатель читает стихотворение В. Баевой «День знаний».



Есть осенью особый день,
Цветами он всегда украшен,
И утром рано встать не лень
Счастливым первоклашкам.
Горят глаза, в руках букет,
И сердце замирает,
В преддверье радостных побед
Их школа так и манит.
Прекрасен этот первый день,
С него учебный год начнется,
В мир новых знаний отворится дверь,
Поэтому Днем Знаний он зовется.

Воспитатель. 1 сентября – день непростой, это праздник начала нового учебного года. В этот день все дети нарядные с большими букетами цветов идут в школу. Это самый долгожданный день для тех, кто впервые переступит школьный порог. Поэтому этот день называют «День знаний».

Воспитатель. Дети, а что такое школа?

Дети. Школа – это место, где учатся дети, где дети получают новые знания.

Воспитатель. Чему учат в школе?

Дети высказывают свои предположения.

Воспитатель. Как называют детей, которые учатся в школе?

Дети. Ученики.

Воспитатель. Кто дает знания ученикам?

Дети. Учитель.

Воспитатель. Дети, что такое урок?

Дети. Урок, это занятие, где учитель сообщает ученикам что-то новое, интересное, спрашивает учеников, ставит им оценки.

Воспитатель предлагает детям отгадать загадку.

Шел урок, а он молчал-
Перемену, видно, ждал.
Только кончился урок,
Громко зазвенел ...

Дети. Звонок.

Воспитатель. Правильно, звонок.

- Чтобы собрать учеников на урок в школе звенит громкий звонок. И о том, что урок закончился, тоже сообщает звонок.

- А у нас есть колокольчик, который собрал нас всех вместе.
(Воспитатель звонит в колокольчик)

Воспитатель. А еще в школе бывают перемены.

- Дети, что такое перемена?

Дети высказывают свои предположения.

Воспитатель. И у нас с вами сейчас перемена.

Воспитатель звонит в колокольчик и предлагает детям отдохнуть.

Физкультминутка.

Раз – подняться, подтянуться.

Два – согнуться, разогнуться.

Три – в ладоши три хлопка,

Головою три кивка.

На четыре – руки шире.

Пять – руками помахать.

Шесть – на место тихо сесть.

(Дети выполняют движения в соответствии с текстом)

Воспитатель. Дети, а вы знаете, как надо вести себя в школе, на уроке?

Дети. На уроке надо слушать учителя, быть внимательным, не отвлекать соседа, на переменах не толкаться, нельзя кричать, надо здороваться с другими учителями.

Воспитатель. Правильно, но все ли знают эти правила, мы сейчас проверим.

Проводится словесная игра «Правила поведения в школе»

На уроке будь старательным,

Будь спокойным и... (внимательным)

 Все пиши, не отставая,

 Слушай не... (перебивая)

Говорите четко, внятно,

Чтобы было все... (понятно).

 Если хочешь отвечать

 Надо руку ...(поднимать).

На математике считают,

На перемене ...(отдыхают)

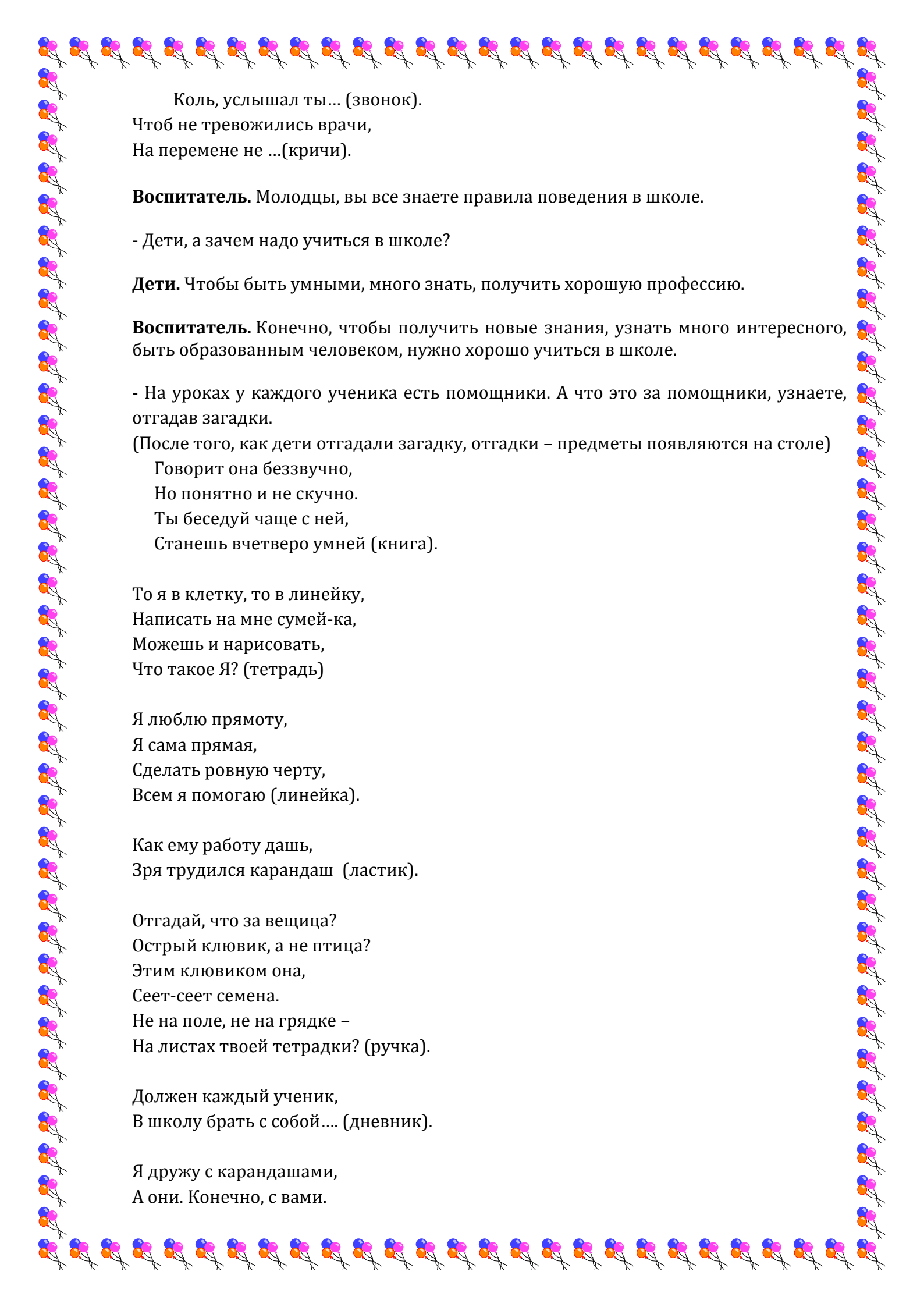
 Если друг стал отвечать,

 Не спеши ...(перебивать)

А помочь захочешь другу –

Подними спокойно ...(руку).

 Знай, закончился урок,



Коль, услышал ты... (звонок).
Чтоб не тревожились врачи,
На перемене не ...(кричи).

Воспитатель. Молодцы, вы все знаете правила поведения в школе.

- Дети, а зачем надо учиться в школе?

Дети. Чтобы быть умными, много знать, получить хорошую профессию.

Воспитатель. Конечно, чтобы получить новые знания, узнать много интересного, быть образованным человеком, нужно хорошо учиться в школе.

- На уроках у каждого ученика есть помощники. А что это за помощники, узнаете, отгадав загадки.

(После того, как дети отгадали загадку, отгадки – предметы появляются на столе)

Говорит она беззвучно,
Но понятно и не скучно.
Ты беседуй чаще с ней,
Станешь вчетверо умней (книга).

То я в клетку, то в линейку,
Написать на мне сумей-ка,
Можешь и нарисовать,
Что такое Я? (тетрадь)

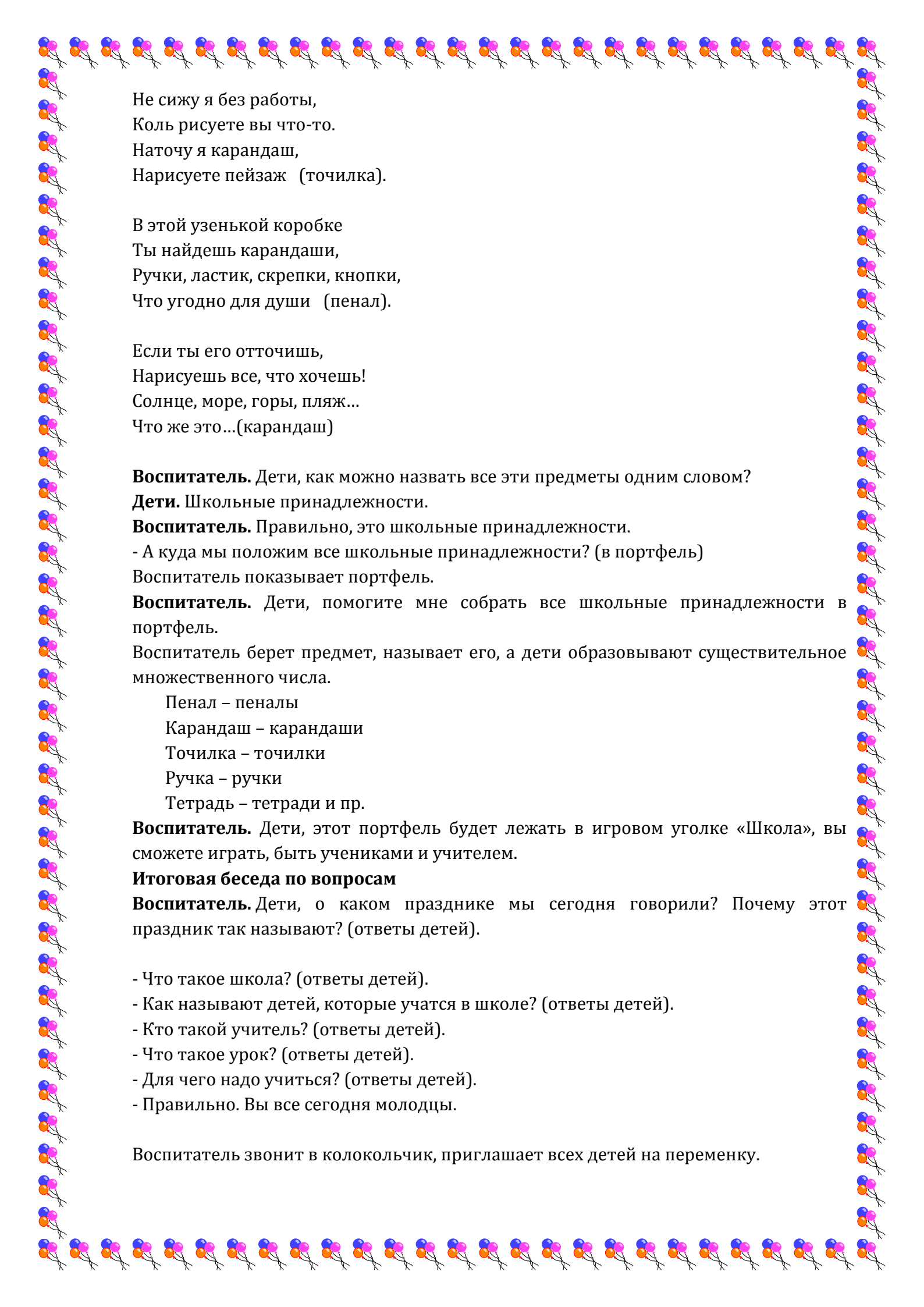
Я люблю прямоту,
Я сама прямая,
Сделать ровную черту,
Всем я помогаю (линейка).

Как ему работу дашь,
Зря трудился карандаш (ластик).

Отгадай, что за вещица?
Острый клювик, а не птица?
Этим клювиком она,
Сеет-сеет семена.
Не на поле, не на грядке –
На листах твоей тетрадки? (ручка).

Должен каждый ученик,
В школу брать с собой.... (дневник).

Я дружу с карандашами,
А они. Конечно, с вами.



Не сижу я без работы,
Коль рисуете вы что-то.
Наточу я карандаш,
Нарисуете пейзаж (точилка).

В этой узенькой коробке
Ты найдешь карандаши,
Ручки, ластик, скрепки, кнопки,
Что угодно для души (пенал).

Если ты его отточишь,
Нарисуешь все, что хочешь!
Солнце, море, горы, пляж...
Что же это...(карандаш)

Воспитатель. Дети, как можно назвать все эти предметы одним словом?

Дети. Школьные принадлежности.

Воспитатель. Правильно, это школьные принадлежности.

- А куда мы положим все школьные принадлежности? (в портфель)

Воспитатель показывает портфель.

Воспитатель. Дети, помогите мне собрать все школьные принадлежности в портфель.

Воспитатель берет предмет, называет его, а дети образуют существительное множественного числа.

Пенал – пеналы

Карандаш – карандаши

Точилка – точилки

Ручка – ручки

Тетрадь – тетради и пр.

Воспитатель. Дети, этот портфель будет лежать в игровом уголке «Школа», вы сможете играть, быть учениками и учителем.

Итоговая беседа по вопросам

Воспитатель. Дети, о каком празднике мы сегодня говорили? Почему этот праздник так называют? (ответы детей).

- Что такое школа? (ответы детей).
- Как называют детей, которые учатся в школе? (ответы детей).
- Кто такой учитель? (ответы детей).
- Что такое урок? (ответы детей).
- Для чего надо учиться? (ответы детей).
- Правильно. Вы все сегодня молодцы.

Воспитатель звонит в колокольчик, приглашает всех детей на перемену.